

Adventure to Amazing
スマホひとつで、日常が冒険に変わる。
アートと緑が彩る『みよし』を遊び尽くせ！



FDG
FIELD DISCOVERY GAME

in MIYOSHI

フィールドディスカバリーゲーム in みよし

<ビギナー> <スタンダード>
1.5時間 & 3.5時間

2026.4.12sun

会場：カネヨシプレイス
(愛知県みよし市三好町大慈山1-1)

FDG in MIYOSHI
地図を見て
自分達でルート
を考えよう！



公式サイト

FDGってなに？ 遊び方は簡単3ステップ！



配られた地図を見て、
時間内にどの『スポット』
を巡るかチームで相談！



街中の彫刻や歴史スポット
へ行き、スマホアプリで
写真を撮影！



スポットの数字がそのまま
スコアに。制限時間内にゴ
ールして、表彰を目指そう！

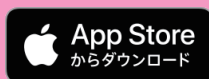


アプリダウンロード



主催：(一社)フィールドディスカバリー協会
共催：みよし文化創造パートナーズ

日常を冒険に変える！リアルワールド RPG 「Field Discovery Game」



好評配信中!!

大会要項

- 開催日 2026年4月12日(日)※雨天決行
- 会場 カネヨシプレイス 市民広場
- 主催 (一社)フィールドディスカバリー協会
- 共催 みよし文化創造パートナーズ
- 競技部門 スタンダード 3.5時間 / ビギナー 1.5時間
- 大会情報
 - (1) フィールド: みよしエリア (スタンダードは一部刈谷市・東郷町・豊田市を含む)
 - (2) 使用地図: 国土地理院発行の地図 (スタンダード 1:25,000 / ビギナー 1:12,500)
 - (3) 通過証明: **専用スマホアプリ「Field Discovery Game」による写真撮影**
 - (4) ディスカバリースポットの数: スタンダード 47カ所・ビギナー 23カ所
 - (5) 移動手段: 歩行またはランニング
 - (6) 支給物: チーム識別QR、ゼッケン、地図、スポット一覧表
 - (7) 参加者が用意するもの:
 - [必携] カメラ付きスマートフォン (チームで最低1台)、水分 (500ml以上)
 - [推奨] コンパス、モバイルバッテリー、小銭
 - [服装] 動きやすい服装とシューズ (派手な仮装は禁止します)
 - (8) 表彰カテゴリー:

スタンダード 3.5h	男子ソロ・男子ソロマスターズ (50歳以上)・男子チーム
	女子ソロ・女子チーム・混合・ファミリー・シニア (60歳以上)
ビギナー 1.5h	一般・ファミリー



アプリダウンロードQR

■お願い事項

- 1) スタートリスト (選手名簿)、大会結果を公式サイトに掲載します。
- 2) ご自身のスマホに**専用アプリ「Field Discovery Game」**を事前にインストール願います。
- 3) 荷物置場を設置しますが、お荷物の管理は行いません。貴重品は大会本部で預かります。
- 4) レクリエーション保険適用 (入院 4,000円 / 日・通院 2,000円 / 日) ※当日受付は適用外
- 5) 15:00を過ぎても連絡がなく、フィニッシュしていない場合は、警察に行方不明者として届け出ることがあります。この場合、捜索費用等が発生した場合は参加者の負担となります。あらかじめご了承ください。

[スケジュール]

[開始時刻]	[終了時刻]	[スケジュール]
09:00	09:45	選手受付
09:30	09:40	アプリ初心者講習
09:45	10:00	開会式・競技説明
10:00	10:20	作戦タイム (20分)
10:30		競技開始
	12:00	制限時刻 (1.5時間)
12:30	13:00	表彰式 (1.5時間)
	14:00	制限時刻 (3.5時間)
14:30	15:00	表彰式 (3.5時間)

※スケジュールは天候等により変更になる場合があります。

大会公式 FB ページにてご確認ください。

※大会当日連絡先: 090-2345-5098 (竹内)

[会場案内図]



遊び方（ゲームの流れ）

①



配られた地図とスポット一覧表を見て、まわるルートを決めよう！地図の「数字」＝「スコア（得点）」、一番高いスコアを獲得した人が優勝だよ。

②




歩きまたはランニングでスポットを探してまわろう。スポットを見つけたら、アプリで一覧表と同じ写真を撮ろう！スコアが加算されるよ。

③



決められた制限時間内にゴールしないと減点（1分につき-50点）になるよ。慌てないように、体力に合わせて時間を計算して戻ってきてね。

④



各部門の1～3位までを表彰するよ。カードスポットをまわるとFDGオリジナルトレカ「フィールドディスカバリーカード」がもらえるよ。

「ディスカバリースポット（DS）」とは？ 普遍的価値を持つ史跡や景観など、写真で特定できる地点（＝フォトスポット）

FDG 競技ルール



アプリダウンロード QR

1) 事前準備（大会当日までに）

専用スマホアプリ「Field Discovery Game」の事前ダウンロードが必要です。お手持ちのスマートフォンにインストール後、ニックネーム登録を済ませておいてください。

2) 受付（大会当日）

- ① 受付にてチーム識別 QR が印刷された用紙を受け取りください。
- ② アプリ「Field Discovery Game」を起動、参加するイベントを選択してください。
- ③ 「QR スキャン」をタップし、チーム識別 QR を読みとってください。ボタンが「オープン済み」になります。もう一度ボタンをタップすると、「チーム No」が表示されますので、間違いがないか確認をお願いします。
- ④ 「オープン」ボタンを押すと、マップが開きます。（スタート 1 時間前～）

3) プリーフィング（作戦タイム）

- ① 競技説明会にて、地図とディスカバリースポット一覧表を全員に配布します。
- ② 作戦タイムは約 20 分間です。チームで話し合い、効率よくスポットをまわるルートを考えましょう。

4) 競技開始

- ① 移動手段は「歩く」「走る」のみです。他チーム・他走者への追従行為は禁止です。
- ② スポットに到達したら、アプリのスポット一覧、または地図のアイコンを選択します。
- ③ 「チェックインボタン」を押すとカメラが起動します。スポット一覧と同じ構図で撮影してください。
- ④ シャッターボタンを押すと、大会本部に写真が送信され、大会本部で写真判定を行います。
- ⑤ チームの場合は、必ず撮影者以外のメンバー全員を入れて撮影してください。
※注意！人数不足の場合は NG となりスコアが加算されません。
- ⑥ 撮影した写真は「Track」（靴マーク）に保存され、数字をタップすると、いつでも確認できます。
- ⑦ 複数の端末を使用した場合、合算したスコアが表示されます。
- ⑧ フィニッシュゲートは必ずチーム全員で通過してください。時計を撮影、OK ボタンを押すとタイムが確定します。
※制限時間オーバーは、1 分につき 50 点の減点。30 分経過するとゲートクローズで「失格」となります。

5) 競技終了後

- ① フィニッシュ後は、必ず「スコア」（フラッグマーク）をタップし、獲得したスコアの確認を行ってください。
※獲得したスコアに問題がない場合は、「承認」をタップ、確認したい場合は、「確認したい！」をタップ。
- ② 確認する場合は、大会本部テントまでお越しいただき、お手持ちの端末より写真を確認させていただきます。
- ③ 制限時間終了後、30 分を目安に速報リザルトと入賞者を発表、準備が整い次第表彰を行います。

6) 競技をする上での注意点

- ① 交通ルールや社会的マナー（あいさつ・道を譲る・ごみのポイ捨てをしない等）に配慮してください。
- ② 天候の変化に合わせて、服装や装備を用意し、小まめな水分補給を心がけ脱水・熱中症等に注意してください。
- ③ 神社仏閣は神聖な場所です。境内に入る際には一礼をして、敷地内では走らないようにしてください。
- ④ 私有地（民家、牧場、工場の敷地など）には入らないでください。（害獣除けの柵は開けたら必ず閉める）
- ⑤ 途中棄権や何かトラブルがあった場合は、必ず大会本部まで連絡してください。
無断で帰ってしまい、連絡がつかない場合は、行方不明者として警察に連絡します。



FIELD DISCOVERY

GAME

OUTDOOR NAVIGATION & SPORTS

アプリダウンロード URL



FIELD DISCOVERY GAME
OUTDOOR NAVIGATION & SPORTS

大会参加者限定
ゲームのコインが
FDGグッズに変わる！

4/12 Sun FDGinみよし

FIELD DISCOVERY GAME
OUTDOOR NAVIGATION & SPORTS

コインを集めて、グッズを手に入れよう！！

大会参加者限定

FDGオリジナルグッズ

	パーカー 50,000 11,000yen		パーカー 50,000 11,000yen		Tシャツ 30,000 6,600yen
	マグカップ 3,000 660yen		マグカップ 3,000 660yen		マグカップ 3,000 660yen
	缶バッジ 1,000 220yen		ステッカー 1,000 220yen		ステッカー 1,000 220yen

「大会参加者限定」ゲーム内コインと交換できます。お一人3種類まで、数に限りあり。


FIELD DISCOVERY GAME
OUTDOOR NAVIGATION & SPORTS

FDGオリジナルグッズ

	パーカー 50,000 コイン 定価 ¥11,000		パーカー 50,000 コイン 定価 ¥11,000		Tシャツ 30,000 コイン 定価 ¥6,600
	マグカップ 3,000 コイン 定価 ¥660		マグカップ 3,000 コイン 定価 ¥660		マグカップ 3,000 コイン 定価 ¥660

日常を冒険に変える！リアルワールド RPG 「Field Discovery Game」とはどんなアプリ？

スマホ専用ゲームアプリ「Field Discovery Game」は、以下の3つの機能を搭載します。



遊び方① ディスカバリースポットにチェックイン！

- ▽ マップ上の「ディスカバリースポット」に近づき、アイコンをタップしてチェックイン！カードをゲットすると、スポットの説明を読むことができます。
- ▽ チェックインすると、「スポットカード」「コイン」「経験値 (Exp.)」が獲得でき、ユーザーレベルが上がります。スポットには **4段階のレア度**があり、訪問者が少ないスポットほどレア度が高くなります。
【レア度】黄=UR、緑=SR、水色=R、白=N、新規=ピンク
- ▽ 同じスポットには **1日1回のみチェックイン可能**です。日付が変わると、再びチェックインできるようになり、コインと経験値が獲得できます。

遊び方② キャンプで冒険の記録を確認しよう！

- ▽ マップ下部にある「キャンプ」では、「冒険の記録」や、全国のユーザーと順位を競う「ランキング」などの情報を確認することができます。
- ▽ 獲得したカードは「キャンプ」内の「ブック」と呼ばれるカードホルダーに収納され、好きな時に呼び出して見ることができます。検索機能もあります。
- ▽ 「ベースキャンプ」では、ゲームを楽しむ際の拠点となる施設が確認できます。ベースキャンプへのチェックインにより、「おみくじ」が引け、ボーナスが獲得できたり、条件を達成すると、プレゼントがもらえたりする場合があります。
- ▽ 「メニュー」では、ニックネームの変更、キュレーター登録やチーム登録管理、BGM やアニメーションの設定ができます。

遊び方③ 集めたコインで宝箱を開けよう！

- ▽ 「ミッション」を達成することで、「ボーナスコイン」や「ガチャ券」などの報酬がもらえます。「ミッション」の達成マークがついたボタンをタップしよう！
- ▽ 集めたコインで「トレジャー (宝箱)」のガチャが引けます。
- ▽ 宝物には、4段階のレア度「LR (レジェンドレア)」「UR (ウルトラレア)」「SR (スーパーレア)」「R (レア)」があり、レア度が高いほど、宝物の持つ呪力=「MP (マジックポイント)」が高くなり、ランクアップします。
- ▽ 各種ランキングで全国のユーザーと競いながら、歴史マスターになろう！

遊び方④ 「イベント」「クエスト」「キュレーター」に挑戦！

- ▽ 「ロゲイニング」や「スタンプラリー」などの「クエスト」に挑戦しよう。アウトドアイベント「FDG」も各地で開催しています。ソロで、仲間で、家族と... みんなで参加して、ワイワイ楽しもう！
- ▽ 「FDA 公認キュレーター資格」を取得すると、自分が見つけた歴史文化遺産を「ディスカバリースポット」としてアプリに登録できるようになります。(コイン 10,000 枚、もしくは 5,000 円の実費料要)