


# CHAMPIONSHIPS

2022 FDG東海ツアー  
FINAL STAGE(#07)



## in KURAGAIKE

フィールドディスカバリーゲーム in 鞍ヶ池

# 2023.3.5 sun

## 鞍ヶ池公園

愛知県豊田市矢並町法沢 713-2



## Adventure to Amazing

FDG

「スマホアプリ」と地域の「歴史・文化遺産」を活用した  
新時代の「アウトドア・ナビゲーション・eスポーツ」

地域の宝物である「歴史・文化遺産」に設定された「ディスカバリースポット」を、配られた地図とスマホアプリを頼りに、徒歩もしくはランニングで巡り、制限時間内に得られたスコアの合計点で、順位を競う「アウトドア・ナビゲーション・eスポーツ」。オリジナルレカ「FDGカード」を集めるミッションもあり、体力に合わせて、ファミリーからアスリートまで幅広く楽しむことができます。



公式サイト

CHAMPIONSHIP  
FDG in KURAGAIKE  
2022FDG 東海ツアー  
チャンピオンが決定！  
果たしてトロフィーは  
誰の手に？



## 大会要項

- 開催日 2023年3月5日(日)※雨天決行
- 会場 鞍ヶ池公園芝生広場(愛知県豊田市矢並町法沢 713-2)※無料駐車場あり
- 主催 一般社団法人フィールドディスカバリー協会
- 競技 ちびっこチャレンジ 1時間 / スタンダード 3時間 / ロング 6時間
- 大会情報
  - (1) フィールド: 鞍ヶ池エリア(南北 10km × 東西 6km)
  - (2) ディスカバリースポットの数: 47カ所
  - (3) 通過証明: 専用スマホアプリ「Field Discovery」による写真撮影
  - (4) 移動手段: 歩行または走行
  - (5) 配布物: チーム識別QR、地図(縮尺 1:250000)、スポット一覧表、参加記念品
  - (6) 持ち物: [必携] カメラ付きスマートフォン(チーム最低1台)、水分(500ml以上)  
[推奨] コンパス(方位磁石)・補給食・雨具・ファーストエイドキット・筆記用具
  - (7) クラスと表彰: 各クラス1~3位を表彰します。  
スタンダード3h ソロ・チーム・ファミリーA・ファミリーB・シニア(60歳以上)  
ロング6h 男子・女子・混合・ファミリーC・マスターズ(50歳以上)
- お願い事項
  - 1) スタートリスト(選手名簿)、大会結果は公式サイトに掲載します。
  - 2) **専用スマホアプリ「Field Discovery」(ver.1.6)を事前にインストール願います。**
  - 3) 駐車場は無料駐車場をご利用ください。
  - 4) 荷物置場を設置します。貴重品は各自で管理願います。更衣室はございません。
  - 5) 各自自己判断で、感染症対策を実施願います。屋外(特に競技中)のマスク着用は推奨しません。
  - 6) 16:00を過ぎても連絡がなく、フィニッシュしていない場合は、警察に行方不明者として届け出る場合があります。この場合、捜索費用等が発生した場合は参加者の負担となります。あらかじめご了承ください。



アプリダウンロードQR

## [ スケジュール ]

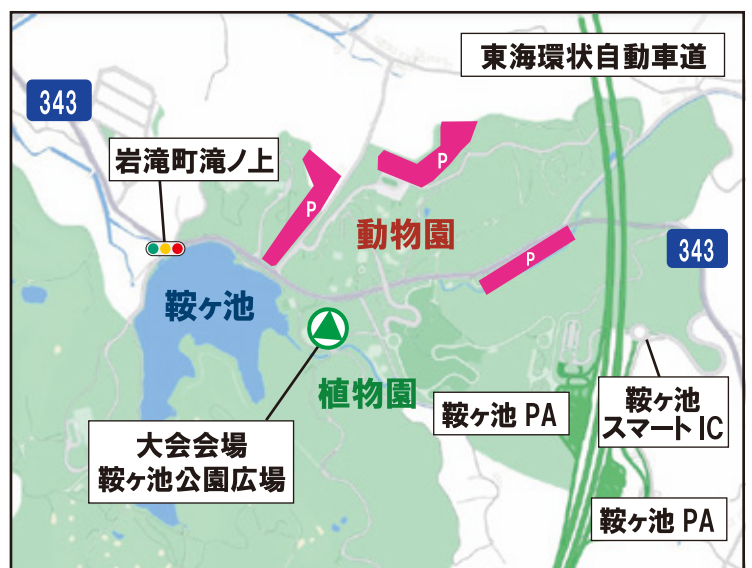
## [ 会場案内図 ]

[開始時刻]	[終了時刻]	[スケジュール]
07:30	08:45	選手受付
08:30	08:40	アプリ初心者講習
08:45	09:00	開会式・競技説明
09:00	09:20	地図配布・作戦タイム
09:30	-	競技開始
-	12:30	制限時刻(3時間)
-	15:30	制限時刻(6時間)

※スケジュールは変更になる場合があります。

大会公式FBページにてご確認ください。

※大会当日連絡先: 090-2345-5098(竹内)



## 遊び方（ゲームの流れ）

①



配られた地図とスポット一覧表を見て、まわるルートを決めよう！地図の「数字」=「スコア（得点）」、一番高いスコアを獲得した人が優勝だよ。

②




歩きまたはランニングでスポットを探してまわろう。スポットを見つけたら、アプリで一覧表と同じ写真を撮ろう！スコアが加算されるよ。

③



決められた制限時間内にゴールしないと減点（1分につき-50点）になるよ。慌てないように、体力に合わせて時間を計算して戻ってきてね。

④



各部門の1~3位までを表彰するよ。カードスポットをまわるとFDGオリジナルトレカ「フィールドドイスクバリーカード」がもらえるよ。

「ディスカバリースポット（DS）」とは？ 普遍的価値を持つ史跡や景観など、写真で特定できる地点（=フォトスポット）

## FDG 公式競技ルール

## 1) 事前準備（大会当日まで）

専用スマートフォンアプリ「Field Discovery」(Ver.1.6)の事前ダウンロードが必要です。お手持ちのスマートにアプリをインストールし、ユーザー登録をお済ませください。

## 2) 受付（大会当日）

- ① 受付時間内までにご集合いただき、受付してください。ゼッケンとチーム識別 QR コードをお渡しします。
- ② アプリ「Field Discovery」を起動し、参加するクエスト（イベント）を選択してください。
- ③ 受付時に配布されたチーム識別用 QR コードを読み取り「さあ始めよう！」をタップしてください。

## 3) ブリーフィング（競技説明会）と作戦タイムについて

- ① スタート 30 分前よりスタート地点で開会式、ブリーフィング（競技説明会）を行います。
- ② 競技説明会終了後、「地図」と「ディスカバリースポット一覧表」を全員に配布します。  
※「オープン」の合図があるまでは、「地図」と「ディスカバリースポット一覧表」を開かないでください。  
※「スポット番号」=「獲得できるスコア」です。制限時間内にはすべてまわり切れない設定となっています。  
※「カードスポット」とは、オリジナルトレカがゲットできるスポットです。カードはゴール後にもらえます。
- ③ 合図共に作戦タイム開始となります。チームで話し合い、効率よくスポットをまわるルートを考えましょう。

## 4) 競技開始から終了までについて

- ① 移動手段は、「歩く」または「走る」のみとなります。※他のチーム、走者の追従行為は禁止です。
- ② 「ディスカバリースポット」に到着したら、アプリマップ上の「スポットアイコン」または「スポット一覧表」からチェックインする場所を選択します。
- ③ アプリ画面の「カメラボタン」を押し、「スポット一覧表」と同じ構図で撮影してください。
- ④ 「確定（OK）ボタン」を押すと大会本部に写真が送信されます。大会本部で写真の判定を行います。  
【重要】「確定ボタン」を押さないと大会本部に写真が送信されずスコアが加算されません。
- ⑤ チームの場合は、必ず撮影者以外のメンバー全員を入れて撮影してください。  
※人数不足の場合は NG となりスコアが加算されませんので、ご注意ください。
- ⑥ 撮影した写真はアプリ内の「Track」（ギャラリー）に保存され、いつでも確認できます。また、「Track」の「Result」では、30 分毎に暫定順位が確認できます。
- ⑦ 原則チーム内では 1 台の端末を使用してください。複数台の端末を使用した場合、ゴール後に合算したスコアが表示されます。
- ⑧ フィニッシュゲートは必ず全員で通過してください。  
時計を撮影し、「確定ボタン」を押すとフィニッシュタイムが確定します。  
※制限時間オーバーは、1 分につき 50 点の減点。30 分経過するとゲートクローズとなり失格となります。

## 5) 競技終了後

- ① フィニッシュ後は、必ず「結果確認」（フィニッシュマークをタップ）して、獲得スコアの確認を行ってください。
- ② 獲得したスコアに相違がない場合は「承認」を、確認・修正したい場合は「確認したい」を押してください。  
※確認したい場合は、大会本部テントにてお手持ちの端末に保存されている写真を確認させていただきます。
- ③ 全チーム帰還後、30 分前後を目安に速報リザルトを発表します。

## 6) 競技をする上での注意点（マナー・モラル）

- ① 他人に迷惑を掛けないよう、交通ルールを守り、社会的マナー（あいさつ・道をゆずる等）に配慮してください。
- ② 自分の体力と時間に合わせてルートをプランニングし、決して無理をしないようにしてください。
- ③ 天候に合わせて、服装や装備品を検討し、小まめな水分補給を心掛け、熱中症等に注意してください。
- ④ 神社仏閣は神聖な場所です。境内に入る際には一礼をし、敷地内では歩くようにしてください。
- ⑤ 私有地（民家、田畑、工場、牧場等）には入らないでください。（害獣除けの柵は開けたら必ず閉める）
- ⑥ ゴミのポイ捨てや環境破壊などは絶対にしないようにしてください。
- ⑦ 途中棄権する場合は、勝手に帰らず、必ず大会本部まで連絡を入れてください。





# SPONSOR (協賛)



## ミッション (使命)

私たちが住むこの世界には、忘れられた「歴史」や、まだ誰も解いていない魅力的な「謎」がたくさん存在します。

地理や気候などの条件によって生まれた民俗や風習、普段何気なく見過ごしている路傍の石仏や神社の由緒書きの中に、それらの謎を解くヒントが隠されています。

「フィールドディスカバリー」は、「歴史・文化遺産」に設定された「ディスカバリースポット」を自らの足で巡ります。

五感を研ぎ澄まし、自らの目と耳で地域に語り継がれる「過去」の歴史を学び、この世界の「真の歴史」に触れる。

それは、「今」を生きる私たちにとって、「未来」へ進む方向を照らす光になるでしょう。

現代社会が失った大切なものを求めて…  
さあ、冒険の旅に出かけよう！

Adventure to amazing!!



### Field Discovery Card (フィールドディスカバリーカード) あそびかた説明書



© Field Discovery Association



### フィールドディスカバリーカードとは？

集めて楽しい！地域の歴史が学べるトレカ！  
カードゲームとしても遊べる！

「フィールドディスカバリーカード」とは、FDG (フィールドディスカバリーゲーム) のディスカバリースポットをトレーディングカード化したものです。

- 史跡が描かれた「スポットカード」
- お宝が描かれた「トレジャーカード」



「スポットカード」を使って対戦、勝った方がトレジャーカードをめくり、先に3種類を揃えたプレイヤーがこのゲームの勝者となります。



### カードの見方

スポットの名称です。

スポットのカテゴリです。  
10種類+お宝があります。

- 古墳
- 神社
- お寺
- 城跡
- 歴史建造物
- 史跡
- 巨木・巨石
- 三角点
- 展望台
- アート



このマークはスポットの属性(性質)を表します。陰陽五行の考え方に基づき「火」「水」「木」「金」「土」の五行の性質があります。

下にある数値「DP」は、「ディスカバリーパワー」です。スポットが持つパワーを数値化したものです。

スポットの写真です。

スポットに伝わるストーリー(歴史・物語)です。

2021 FDG in MYOSHI  
© 株式会社フィールドディスカバリーゲーム

### ゲームの準備

対戦人数：2名  
必要なカード数：スポットカード10枚以上  
トレジャーカード3種類以上

スポットカードをウラ返してまとめ、よく混ぜてから1枚ずつ手札として配ります。

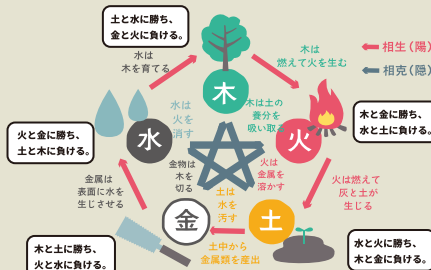
5枚ずつ配ったら、余りはウラ向きのまま山札として置きます。トレジャーカードは山札の周りにウラ返して散りばめます。



### ゲームの流れ

手札の中から1枚ずつカードを選び、場に出します。  
属性(陰陽五行)により勝敗が決まります。

※同じ属性の場合は、DP (ディスカバリーパワー) の高い方が勝者となります。



### ゲームの終了

対戦に勝ったプレイヤーはトレジャーカードを1枚引くことができます。このようにしてゲームを続け、トレジャーカードを3種類先にそろえたプレイヤーが勝者となります。



ここで説明したルールは遊び方の一例です。トレジャーカードを使わずに遊ぶこともできます。いろいろなルールで遊べるので、ぜひ試してみてください。

© 2023 Field Discovery Association / Made in Japan